



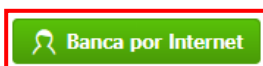
Guía de cómo realizar el pago desde Banca por internet (BBVA Continental)

Si eres cliente del Banco Continental, podrás ingresar desde la web del BBVA www.bbvacontinental.pe y así realizar el pago de las cuotas académicas de la Universidad Continental desde la comodidad de tu hogar, para hacerlo solo sigue estos pasos:

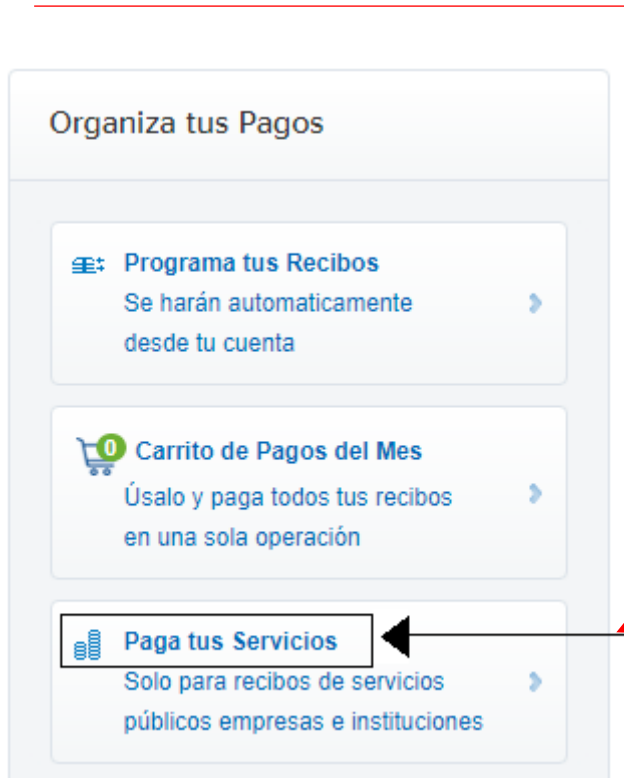
Paso 1:

1.1 Ingresar a la página Web www.bbvacontinental.pe

1.2 Haz clic en:



1.3 Ingresa a “Pago de servicios”.





1.2.1 Seleccione “Instituciones y empresas”.

1.2.2. Elige “Nombre” y escribe Universidad Continental.

1.2.2. Selecciona Universidad Continental.

Pagar servicios

1. Servicios 2. Selección de recibos 3. Medio de pago 4. Confirmar 5. Constancia

Seleccione la empresa y el servicio a pagar:

Servicios públicos Instituciones y empresas

Busca una institución o empresa:

Categoría

Nombre

Buscar

Resultados de búsqueda:

	NOMBRE
<input checked="" type="radio"/>	UNIVERSIDAD CONTINENTAL

Siguiente



Paso 2

2.1. Escribe el número del DNI en el campo “Código de alumno”.

2.1.1 Aparecerá las cuotas académicas y montos a pagar.

Pagar servicios

1. Servicios 2. Selección de recibos 3. Medio de pago 4. Confirmar 5. Constancia

Ingresar datos de Instituciones y Empresas:

UNIVERSIDAD CONTINENTAL

CODIGO DE ALUMNO

Buscar

Seleccione el recibo pendiente que desea pagar:

UNIVERSIDAD CONTINENTAL

	FECHA VENCIMIENTO	CONCEPTO DE PAGO	IMPORTE MIN.	IMPORTE MÁX.	
<input checked="" type="radio"/>	04/10/2017	3778	S/ 0.00	S/ 458.90	✓
<input type="radio"/>	04/11/2017	3779	S/ 0.00	S/ 483.30	

Importe:

Anterior Siguiete



2.2. Selecciona la cuenta desde donde se va a pagar la cuota.

Pagar servicios

1. Servicios 2. Selección de recibos 3. Medio de pago 4. Confirmar 5. Constancia

Realizar cargo en:

Mis cuentas Mis tarjetas

	CUENTA	DISPONIBLE
<input checked="" type="radio"/>	0011-0014-0200 CUENTA SUELDO	S/ 1700.00
<input type="radio"/>	0011-0237-02C CUENTA SUELDO	S/ 0

2.3. Ingresas el código que el banco te enviará por SMS a tu celular.

Pagar servicios

1. Servicios 2. Selección de recibos 3. Medio de pago 4. Confirmar 5. Constancia

Ingresa tu clave SMS

Confirmar


Anterior




2.4. Resultado final:

Pagar servicios

1. Servicios 2. Selección de recibos 3. Medio de pago 4. Confirmar 5. Constancia





¡PAGO EXITOSO!

[Anterior](#)